

9 社会福祉

1 生活保護の状況

(単位:世帯、人、千円)

年次	被保護者		保護金額					総支給額
	世帯	人員	生活扶助	住宅扶助	教育扶助	医療扶助	その他	
平成27年度 (2015年度)	117	154	74,598	26,379	1,797	76,391	15,770	194,935
平成28年度 (2016年度)	120	160	73,373	30,012	2,412	93,756	10,552	210,105
平成29年度 (2017年度)	121	162	69,992	30,382	2,139	73,182	11,970	187,665
平成30年度 (2018年度)	115	148	63,878	27,558	1,428	102,707	11,060	206,631
令和元年度 (2019年度)	117	147	59,524	27,610	781	117,458	14,213	219,586
令和2年度 (2020年度)	121	155	69,506	30,676	1,152	96,075	10,833	210,830
令和3年度 (2021年度)	128	170	79,697	32,763	1,581	99,176	13,262	228,725

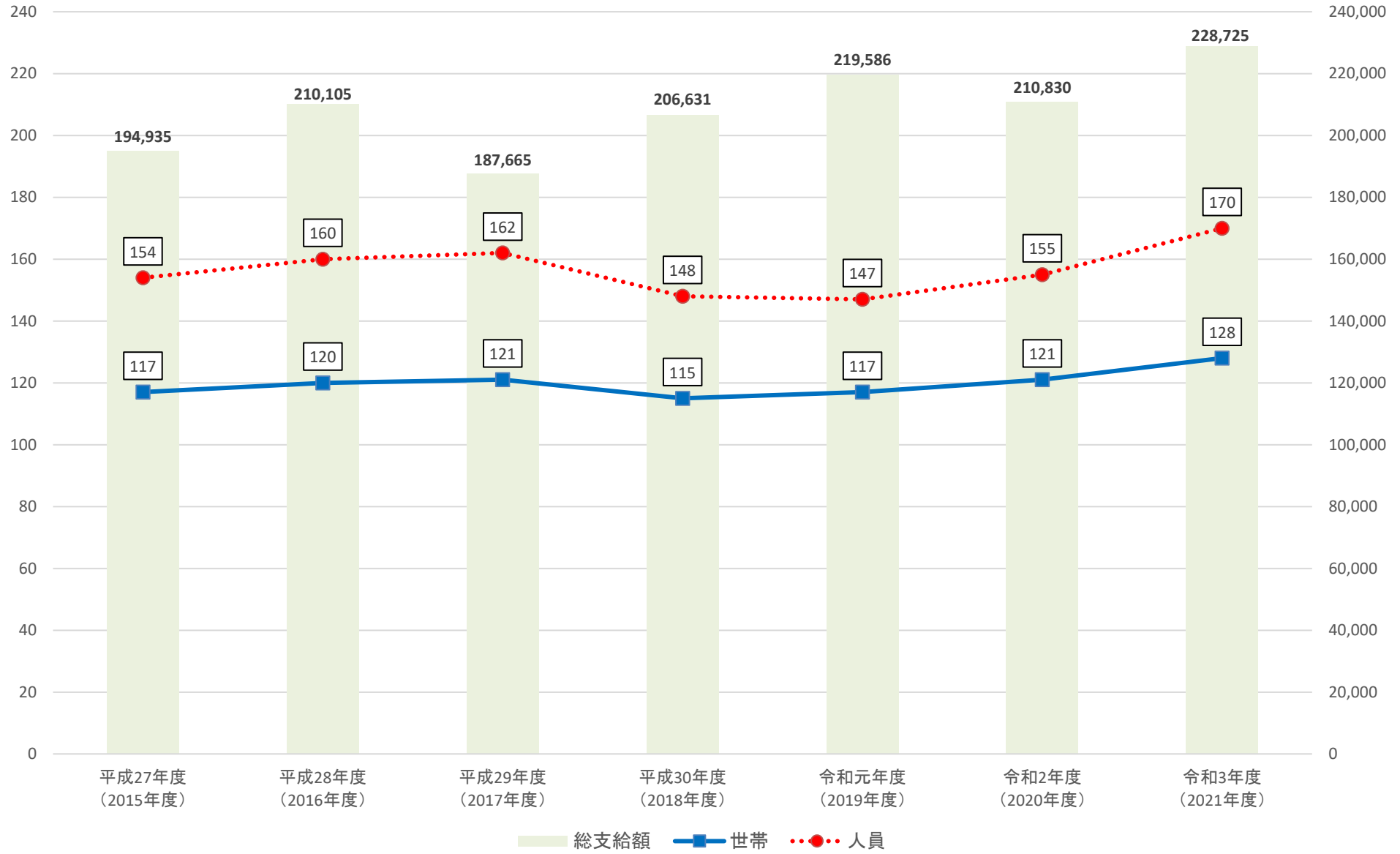
※保護施設事務費、委託事務費、就労自立給付金及び進学準備給付金を含むため、総支給費と一致しないことがある。

資料:愛知県統計年鑑<<社会保障>>

生活保護の状況

(世帯、人)

(千円)



9 社会福祉

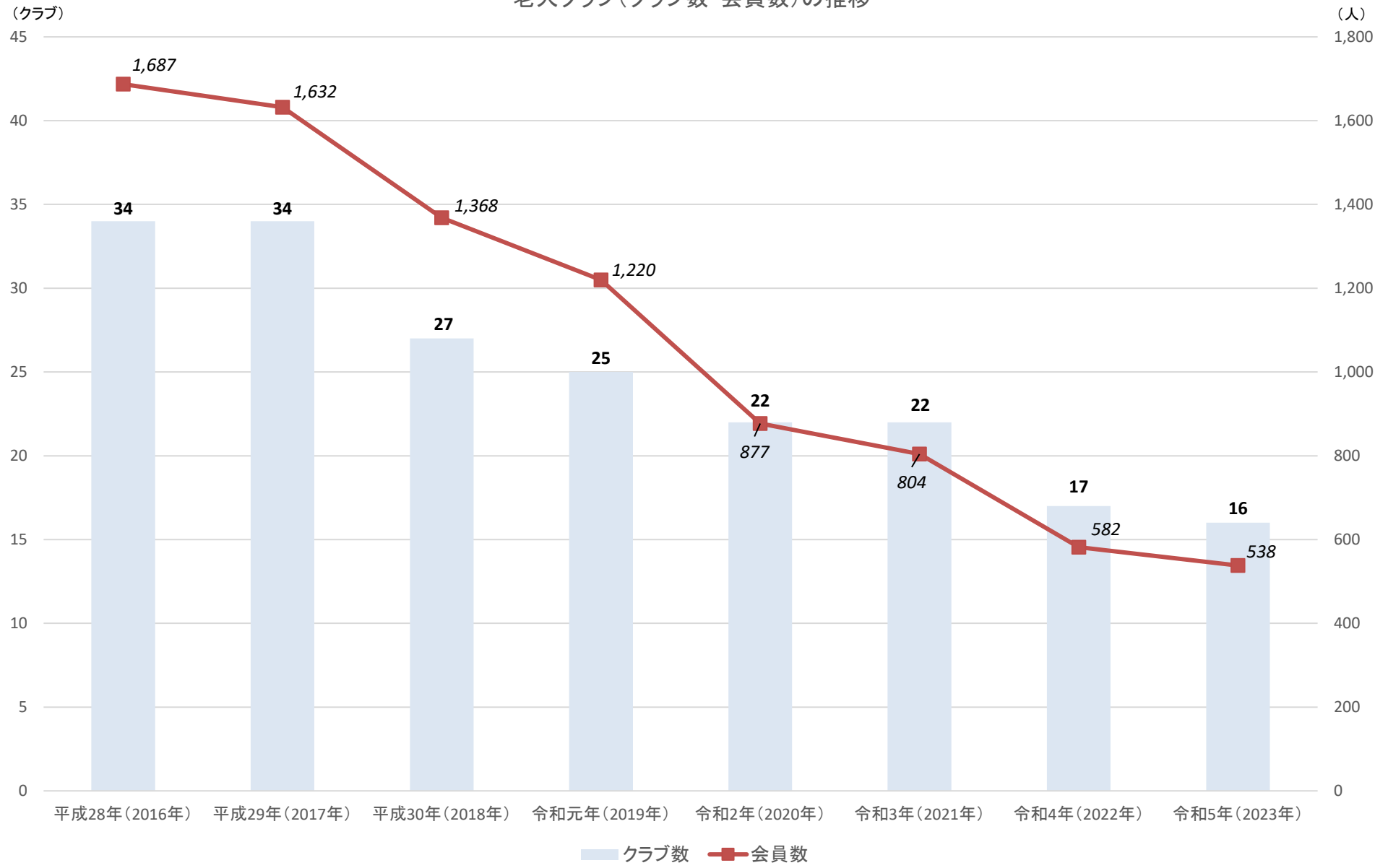
2 老人クラブ活動状況

(単位;クラブ、人)

年次	クラブ数	会員数
平成28年(2016年)	34	1,687
平成29年(2017年)	34	1,632
平成30年(2018年)	27	1,368
令和元年(2019年)	25	1,220
令和2年(2020年)	22	877
令和3年(2021年)	22	804
令和4年(2022年)	17	582
令和5年(2023年)	16	538

資料:しんしろの福祉(各年4月1日現在)(高齢者支援課)

老人クラブ(クラブ数・会員数)の推移



9 社会福祉

3 要介護(要支援)認定の状況

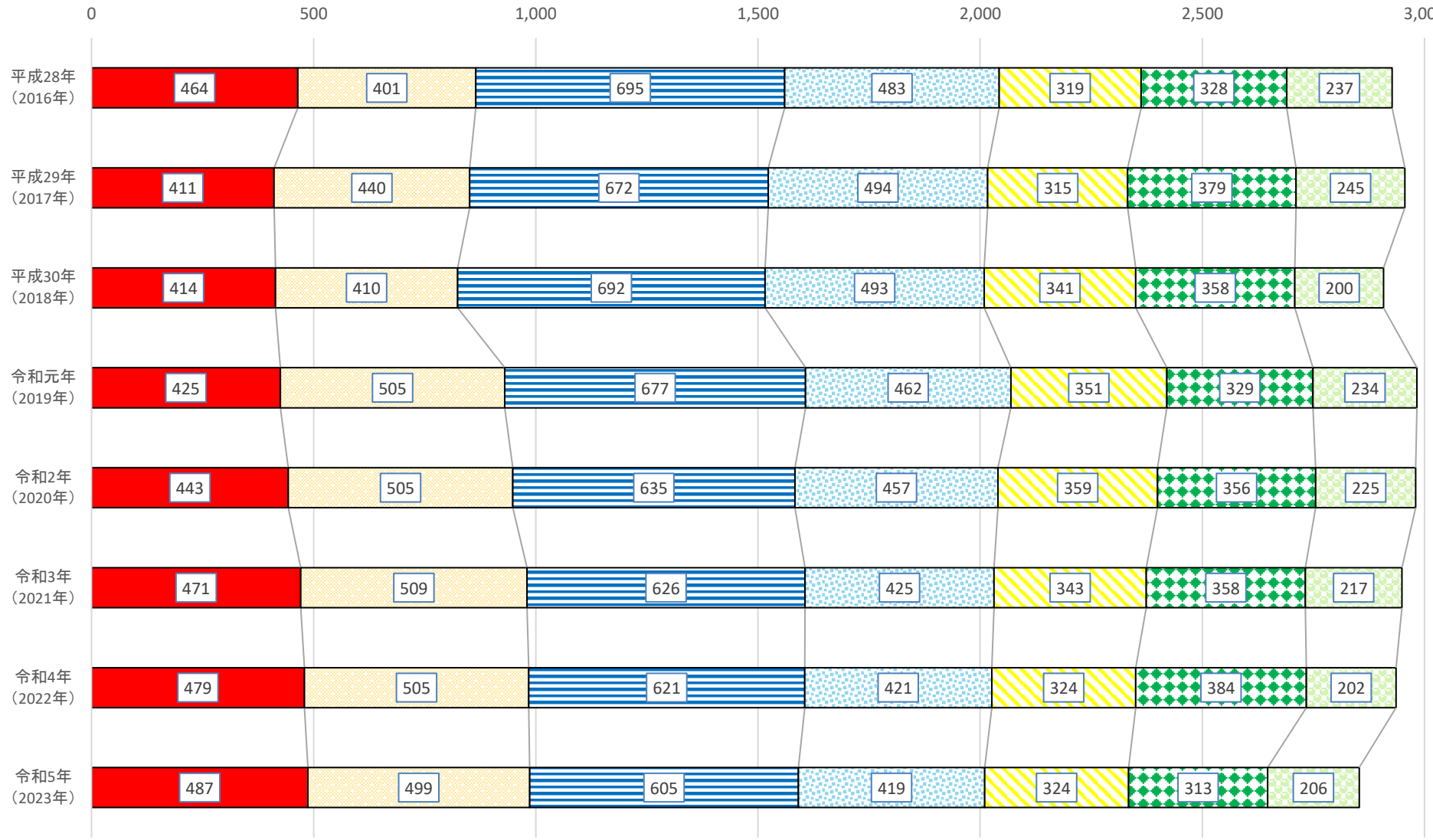
(単位:人)

年次	要支援1	要支援2	要介護1	要介護2	要介護3	要介護4	要介護5	合計
平成28年 (2016年)	464	401	695	483	319	328	237	2,927
平成29年 (2017年)	411	440	672	494	315	379	245	2,956
平成30年 (2018年)	414	410	692	493	341	358	200	2,908
令和元年 (2019年)	425	505	677	462	351	329	234	2,983
令和2年 (2020年)	443	505	635	457	359	356	225	2,980
令和3年 (2021年)	471	509	626	425	343	358	217	2,943
令和4年 (2022年)	479	505	621	421	324	384	202	2,936
令和5年 (2023年)	487	499	605	419	324	313	206	2,853

資料:しんしろの福祉(各年4月1日現在)(高齢者支援課)

要介護(要支援)認定の状況

(人)



■ 要支援1 □ 要支援2 ■ 要介護1 ■ 要介護2 ■ 要介護3 ■ 要介護4 ■ 要介護5

9 社会福祉

4 身体障害者手帳交付状況

(単位:人)

年次	総数	内訳				
		視覚障害	聴覚平衡 機能障害	音声・言語そしゃく 障害	肢体不自由	内部障害
平成28年 (2016年)	1,964	91	138	17	1,035	683
平成29年 (2017年)	1,921	95	131	17	1,001	677
平成30年 (2018年)	1,893	95	128	16	975	679
令和元年 (2019年)	1,838	89	116	19	936	678
令和2年 (2020年)	1,816	90	112	22	918	674
令和3年 (2021年)	1,884	92	113	24	925	730
令和4年 (2022年)	1,848	84	106	35	870	753
令和5年 (2023年)	1,706	84	97	22	803	700

資料:しんしろの福祉(各年4月1日現在)(福祉課)

9 社会福祉

5 後期高齢者医療制度医療費

(単位:人、円)

年次	被保険者数	費用額	1人当たり費用額
平成28年度(2016年度)	8,657	6,416,205,136	741,158
平成29年度(2017年度)	8,664	6,619,244,188	763,994
平成30年度(2018年度)	8,675	6,677,572,999	769,749
令和元年度(2019年度)	8,760	6,894,060,984	786,993
令和2年度(2020年度)	8,786	6,823,706,528	776,657
令和3年度(2021年度)	8,723	6,898,410,980	790,830
令和4年度(2022年度)	8,851	7,070,980,927	798,891

資料: 保険医療課

9 社会福祉

6 国民健康保険の加入状況

(単位:世帯、人、%)

年次	住民基本台帳		被保険者		加入率	
	世帯	人口	世帯	人口	世帯	人口
平成28年度 (2016年度)	17,573	47,773	6,598	11,024	38	23
平成29年度 (2017年度)	17,608	47,084	6,468	10,665	37	23
平成30年度 (2018年度)	17,683	46,462	6,400	10,414	36	22
令和元年度 (2019年度)	17,673	45,745	6,258	10,051	35	22
令和2年度 (2020年度)	17,631	44,937	6,224	9,816	35	22
令和3年度 (2021年度)	17,590	44,136	6,156	9,539	35	22
令和4年度 (2022年度)	17,689	43,458	5,928	9,003	34	21

資料: 保険医療課

9 社会福祉

7 国民健康保険の給付状況

(単位:件、円)

年次	年間平均 被保険者数	療養の給付費			療養費		高額療養費		出産育児一時金		葬祭費	
		件数	費用額	1人当たり 費用額	件数	費用額	件数	費用額	件数	費用額	件数	費用額
平成28年度 (2016年度)	11,460	168,503	3,791,177,848	330,818	3,153	27,805,129	4,406	373,147,082	26	9,660,000	70	3,500,000
平成29年度 (2017年度)	10,960	171,368	3,745,684,881	341,760	2,895	26,986,224	4,677	362,116,305	29	12,164,000	55	2,750,000
平成30年度 (2018年度)	10,637	175,343	3,708,952,933	348,684	2,480	22,794,806	4,624	371,503,742	17	7,090,000	65	3,250,000
令和元年度 (2019年度)	10,274	179,968	3,687,911,709	358,956	2,343	26,734,143	4,613	361,104,181	12	5,008,000	67	3,350,000
令和2年度 (2020年度)	10,010	170,270	3,599,573,985	359,598	2,101	21,177,500	4,568	374,090,258	16	6,683,560	67	3,350,000
令和3年度 (2021年度)	9,761	176,168	3,560,718,229	364,790	2,141	18,779,495	4,468	355,727,303	14	5,864,000	63	3,150,000
令和4年度 (2022年度)	9,400	172,562	3,561,798,276	378,915	2,041	17,709,808	6,744	344,039,685	5	2,100,000	50	2,500,000

資料: 保険医療課

9 社会福祉

8 国民年金の加入状況

(単位:人)

年次	加入総数	1号被保険者		3号被保険者
		強制	任意	
平成28年度 (2016年度)	7,995	4,668	40	3,287
平成29年度 (2017年度)	7,538	4,372	37	3,129
平成30年度 (2018年度)	7,221	4,193	40	2,988
令和元年度 (2019年度)	6,888	4,020	43	2,825
令和2年度 (2020年度)	6,628	3,867	50	2,711
令和3年度 (2021年度)	6,191	3,664	36	2,491
令和4年度 (2022年度)	5,954	3,631	38	2,285

資料: 保険医療課

9 社会福祉

9 年齢別こども園等園児数

(単位:人)

年次	0歳児	1歳児	2歳児	3歳児	4歳児	5歳児	計
平成29年 (2017年)	11	90	137	341	340	334	1,253
平成30年 (2018年)	16	85	155	315	349	349	1,269
令和元年 (2019年)	13	87	145	285	320	352	1,202
令和2年 (2020年)	13	75	134	271	288	316	1,097
令和3年 (2021年)	11	89	125	249	281	293	1,048
令和4年 (2022年)	9	78	129	240	248	282	986
令和5年 (2023年)	6	78	124	223	241	249	921

資料:しんしろの福祉(各年4月1日現在)(こども未来課)

9 社会福祉

10 児童クラブ利用児童数

(単位:人)

年次	1年生	2年生	3年生	4年生	5年生	6年生	計
令和元年度 (2019年度)	216	208	202	174	127	59	986
令和2年度 (2020年度)	216	205	190	168	120	76	975
令和3年度 (2021年度)	189	195	167	144	96	59	850
令和4年度 (2022年度)	178	179	166	129	76	39	767

資料:こども未来課

9 社会福祉

11 児童・子育て関連施設利用状況

児童発達支援施設「おおぞら園」

年次	通園児 (実人数:人)
平成28年度 (2016年度)	41
平成29年度 (2017年度)	28
平成30年度 (2018年度)	26
令和元年度 (2019年度)	29
令和2年度 (2020年度)	24
令和3年度 (2021年度)	26
令和4年度 (2022年度)	29

地域子育て支援センター

年次	保育室	育児相談	
	開放(人)	電話等(件)	来所(件)
平成28年度 (2016年度)	14,378	1	132
平成29年度 (2017年度)	18,542	0	138
平成30年度 (2018年度)	16,569	2	147
令和元年度 (2019年度)	14,012	0	91
令和2年度 (2020年度)	10,048	0	92
令和3年度 (2021年度)	10,849	1	118
令和4年度 (2022年度)	16,934	3	106

児童館

年次	鳥原児童館 (人)	児童館たんぽぽ (人)
平成28年度 (2016年度)	4,833	17,487
平成29年度 (2017年度)	4,319	16,764
平成30年度 (2018年度)	5,398	16,434
令和元年度 (2019年度)	5,513	15,188
令和2年度 (2020年度)	2,733	5,072
令和3年度 (2021年度)	2,754	6,184
令和4年度 (2022年度)	3,206	7,965

資料:しんしろの福祉(こども未来課)