


FAX119番の使い方

このファックスは、耳や言葉が不自由で電話による119番の通報が困難な方が、火事や急病人などで消防車や救急車が必要なときに使うものです。

① 事前に

「通報FAX用紙」に、あなたのお名前、住所、ファックス番号、かかりつけの病院、緊急の連絡先などを書いておいてください。


ファックスの用紙は、ご自宅のファックスのそばに置きましょう。



② 緊急時には、

火事です。急病人です。ケガ人です。のいずれかの にレ印、または文字やイラストを○で囲んでください。


この他に、わかっていることを○で囲んでください。



③ ファックスを送るには、

「通報FAX用紙」をご自宅のファックスにセットします。

ファックス機によって、送信面を上にするか下にするか異なりますので、予め確認しておいてください。



④ ファックスを送った後は、

消防指令センターから「こちらは、消防指令センターです。ただいまの通報、わかりました。救急車（消防車）は出動しました。」という返信FAXが送られてきます。

玄関のカギは、開けて待っていて下さい。
火災の時は、安全な場所に逃げて下さい。