

新城名古屋藤が丘線高速乗合バス「山の湊号」について

1 平成30年度これまでに実施した事項及び今後の予定

年度	時期	実施した事項
H30	2月	リニモ藤が丘駅窓口での回数券・企画切符の販売開始 高速バス通学者と若者議会メンバーとの座談会 中日新聞名古屋版への高速バス広告掲載
	3月	フリーマガジン名古屋 Sakura 名東区・千種区3月号への企画切符情報掲載 藤が丘での新城マルシェにおいて企画政策課による高速バスPR 新東名・岡崎SAでの観光プロモーション時に観光課による高速バスPR 名古屋城桜まつりにおいて高速バスPR
H31	4月	藤が丘さくらまつりでの高速バスPR実施 新城軽トラ市での若者によるバス啓発イベントにて高速バスPR（若者政策） 高速バス車両にWi-Fi 設備を搭載（2台）
R1	5月	新城軽トラ市での若者によるバス啓発イベントにて高速バスPR（若者政策）
	6月 ～7月	市政番組「いいじゃん新城」撮影（放映予定日6/19～6/25 6分間1日6回） 高速バスPRタペストリーの作成（地方創生推進交付金事業） 高速バスチラシ作成（若者政策との連携・地方創生推進交付金事業） 高速バス+田口新城線企画切符第2弾の検討・発売 名古屋市藤が丘周辺地区へのチラシ折込配布

高速バス Wi-Fi 設備



利用可能時間：4時間（※繰り返し何度でもご利用可能）

対応言語：14言語

日本語、英語、中国語、韓国語、タイ語、ポルトガル語、フランス語、ロシア語、マレー語、インドネシア語、スペイン語、ドイツ語、イタリア語

利用方法

- ① SSID「Toyotetsu\_Free\_Wi-Fi」を選択、ブラウザを立ち上げ、「インターネットに接続」をタップ
- ② 利用規約をお読み頂き、「同意する」をタップ → 利用開始

藤が丘さくらまつりでのPR活動



## 2 乗車券利用内訳

【乗車券利用割合】（平成28年7月～平成31年3月）

区分	通常			回数券		往復 企画切符	計
	大人	障がい	小人	大人	小人		
利用者数	12,463	259	593	20,081	434	98	33,928
割合	36.73%	0.76%	1.75%	59.19%	1.28%	0.29%	100.00%
H28	4,999	59	184	1,277	26	-	6,545
	76.38%	0.90%	2.81%	19.51%	0.40%	-	100.00%
H29	3,601	90	194	8,974	202	-	13,061
	27.57%	0.69%	1.48%	68.71%	1.55%	-	100.00%
H30	3,596	102	197	8,963	203	52	13,113
	27.42%	0.78%	1.50%	68.35%	1.55%	0.40%	100.00%
R1	267	8	18	867	3	46	1,209
	22.08%	0.66%	1.49%	71.71%	0.25%	3.81%	100.00%

※H28は7月～3月、R1は4月の数値。

※企画切符は、平成30年11月11日から利用開始。数値は片道換算したもの。

【回数券販売状況】

	平成28年度	平成29年度	平成30年度	令和元年度	合計
新城市内	419	2,345	1,996	151	4,911
名古屋市内	0	177	386	61	624
合計	419	2,522	2,382	212	5,535
割合	100 : 0	93 : 7	84 : 16	71 : 29	89 : 11

※回数券は、平成29年1月から販売を開始。令和元年度は4月分の実績

※藤が丘中央商店街振興組合は平成30年8月、リニモ藤が丘駅は平成31年2月から販売を開始。

## 3 乗車人数

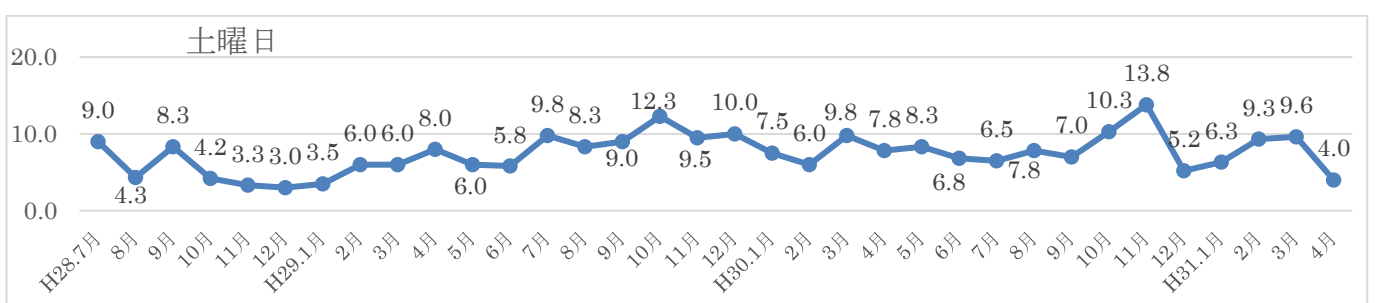
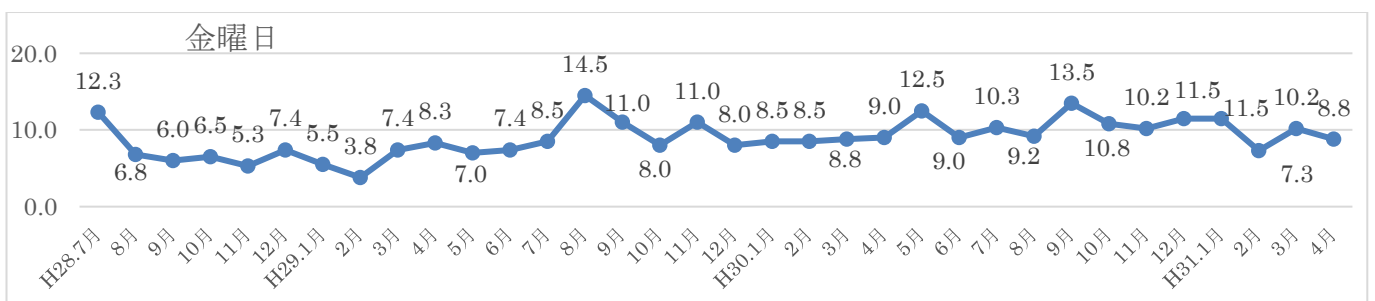
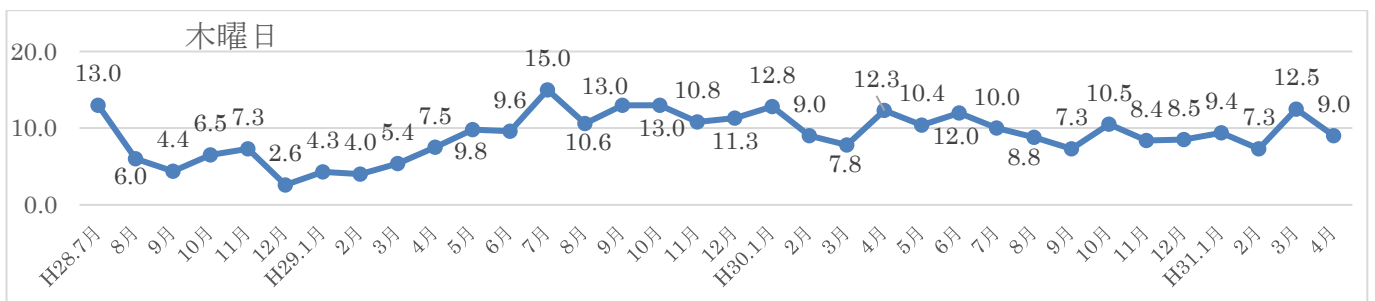
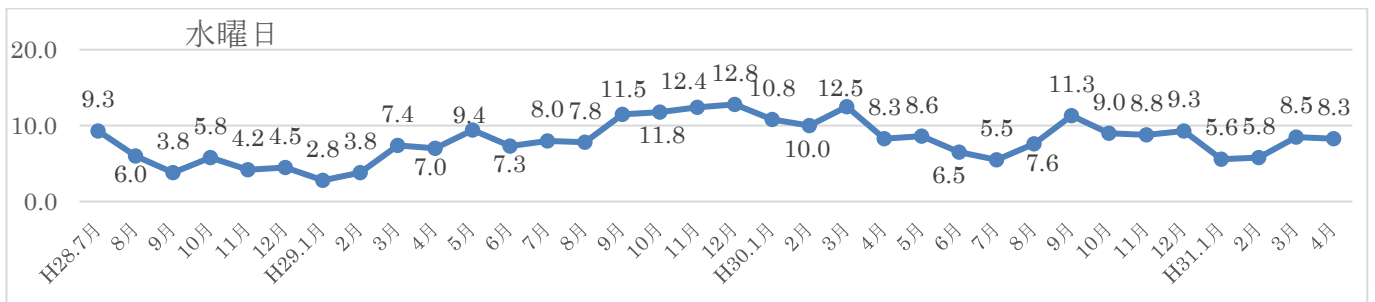
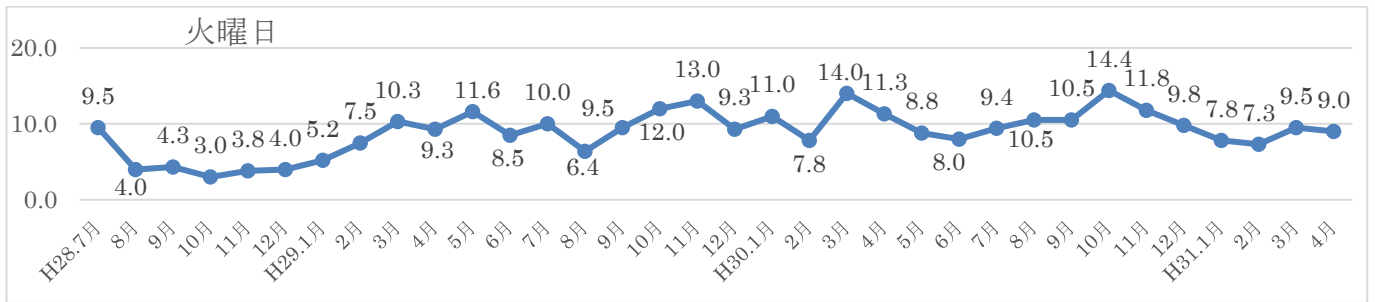
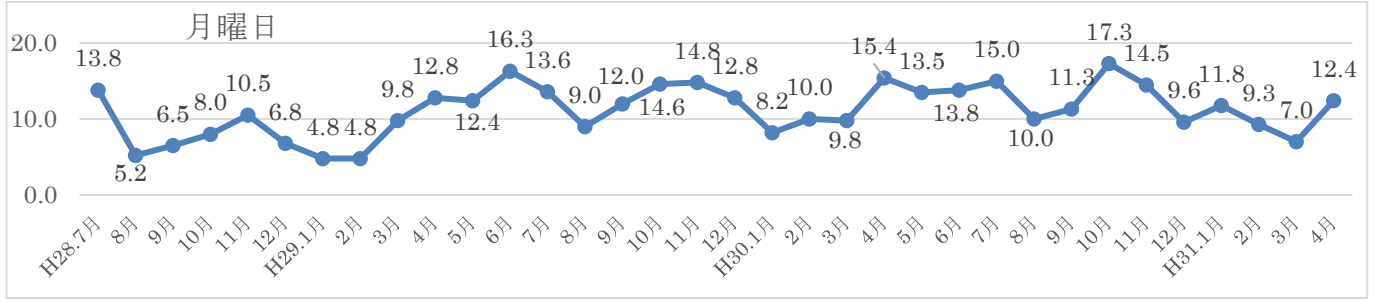
○月別乗車人数

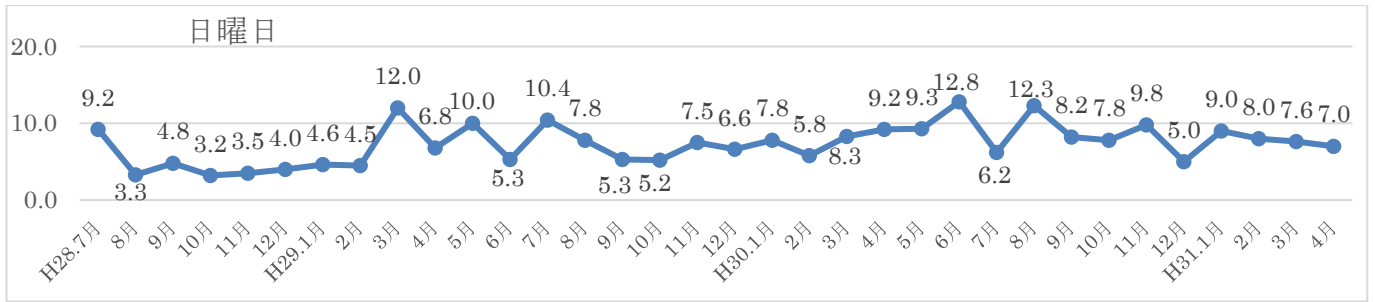
	平成28年度		平成29年度		平成30年度		令和元年度	
	乗車人数	平均人数	乗車人数	平均人数	乗車人数	平均人数	乗車人数	平均人数
4月			1,001	6.3	1,119	7.0	1,209	7.6
5月			1,119	6.8	1,125	6.8		
6月			998	6.1	1,020	6.3		
7月	531	3.7	1,119	6.8	1,036	6.3		
8月	736	4.4	1,217	7.2	1,333	7.8		
9月	590	3.7	1,047	6.5	1,057	7.0		
10月	516	3.2	1,060	6.4	1,147	7.0		
11月	546	3.4	1,261	7.9	1,153	7.1		
12月	617	3.8	1,071	6.5	981	6.1		
1月	604	3.7	1,005	6.2	943	5.8		
2月	652	4.3	894	6.0	913	6.1		
3月	1,057	6.3	1,269	7.6	1,286	7.8		
合計	5,849	4.0	13,061	6.7	13,113	6.8	1,209	7.6

※平成28年7月の数値は、無料お試し696人を除いた数値。

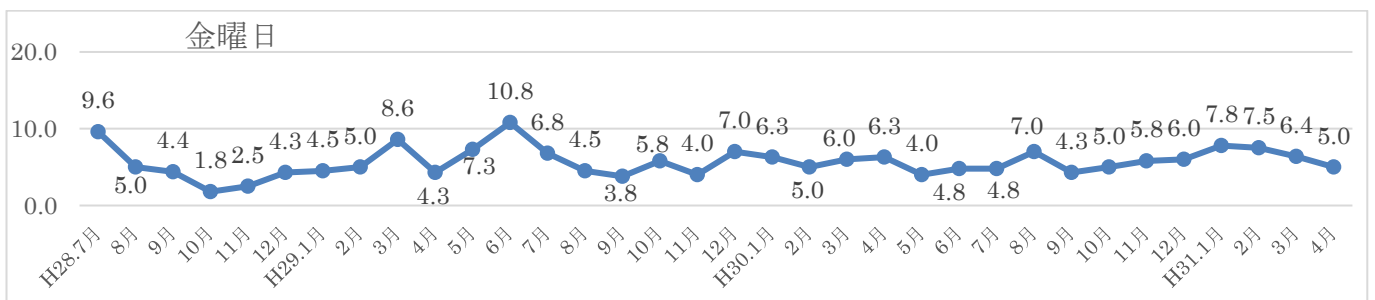
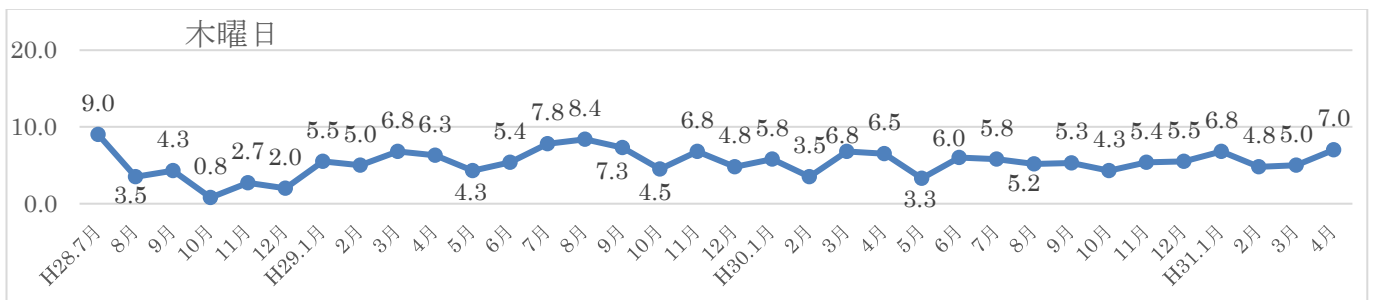
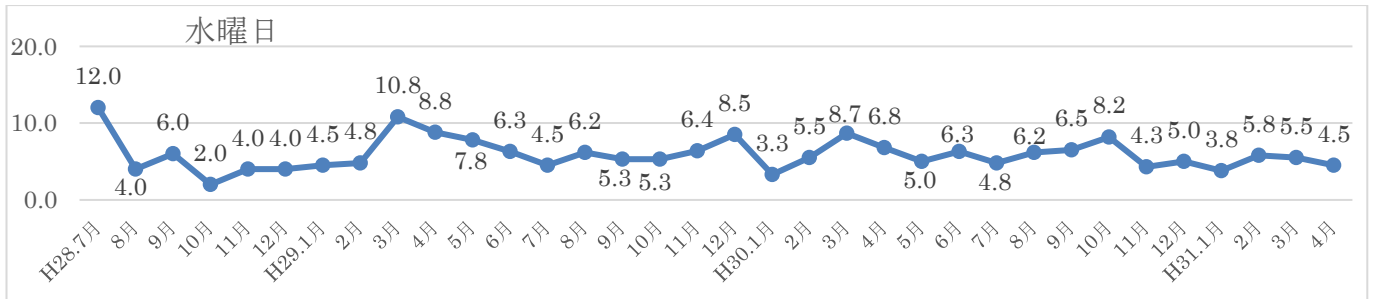
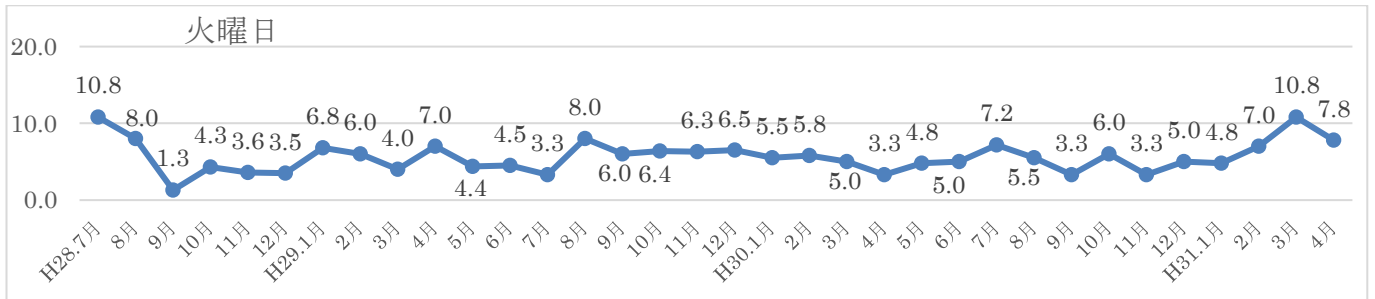
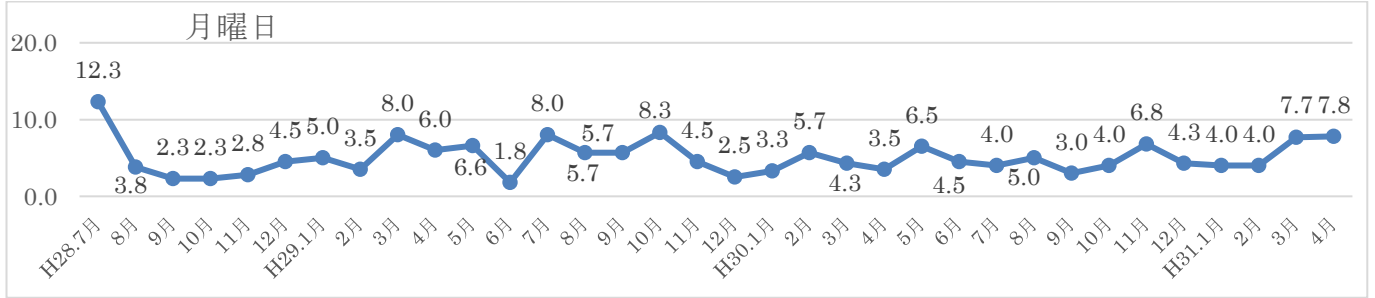
○曜日別平均乗車人数（新城→藤が丘・長久手）

第1便

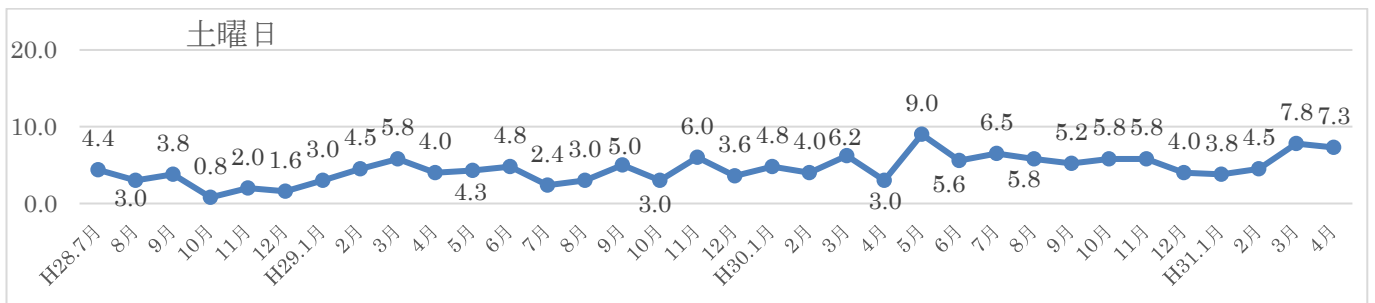
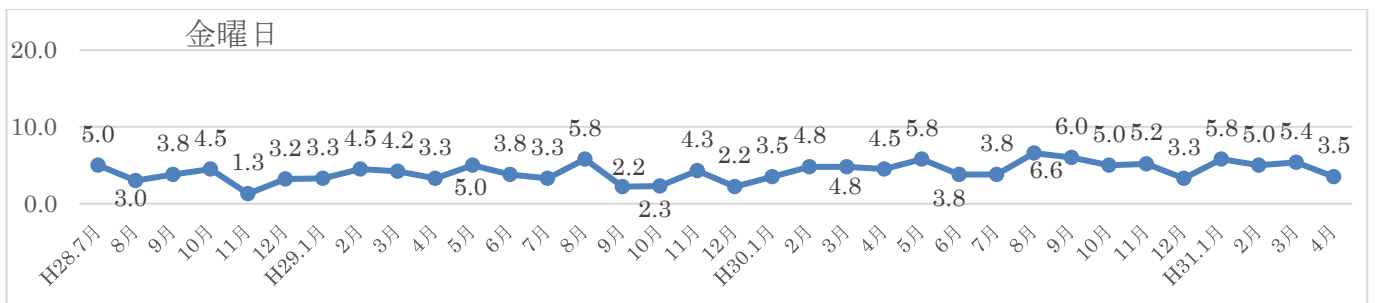
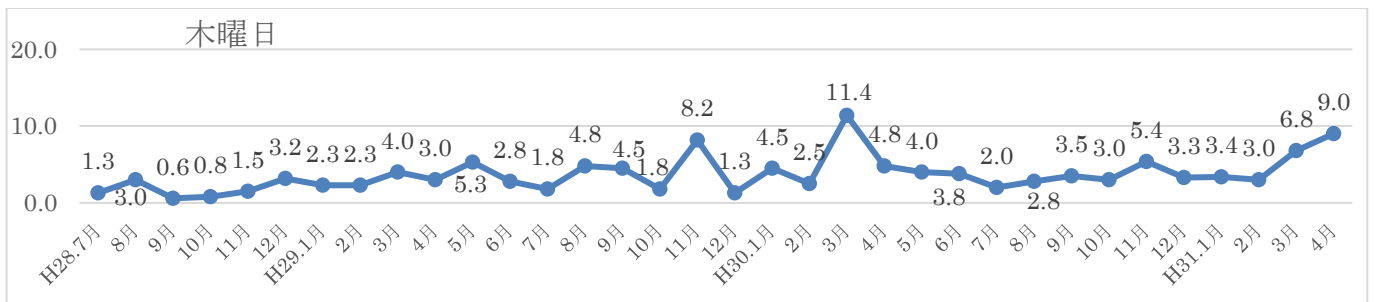
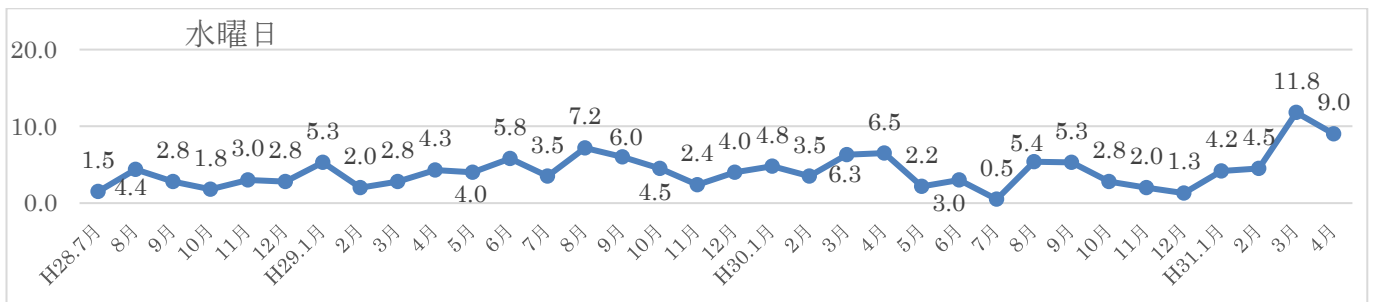
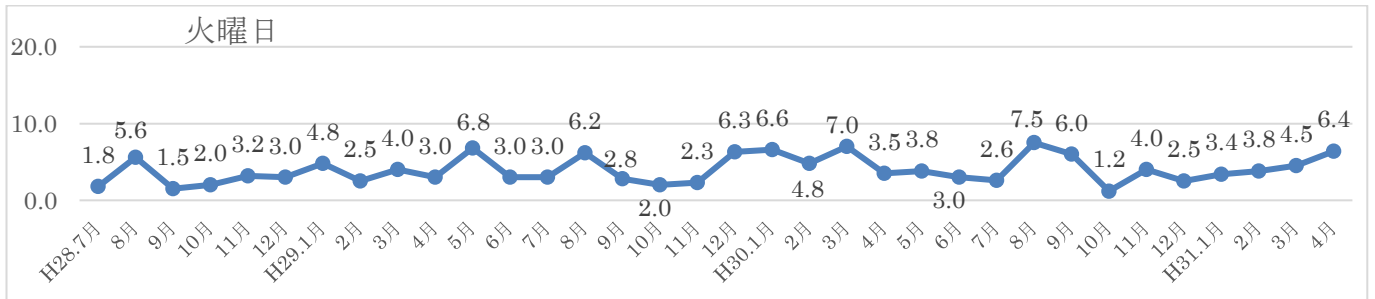
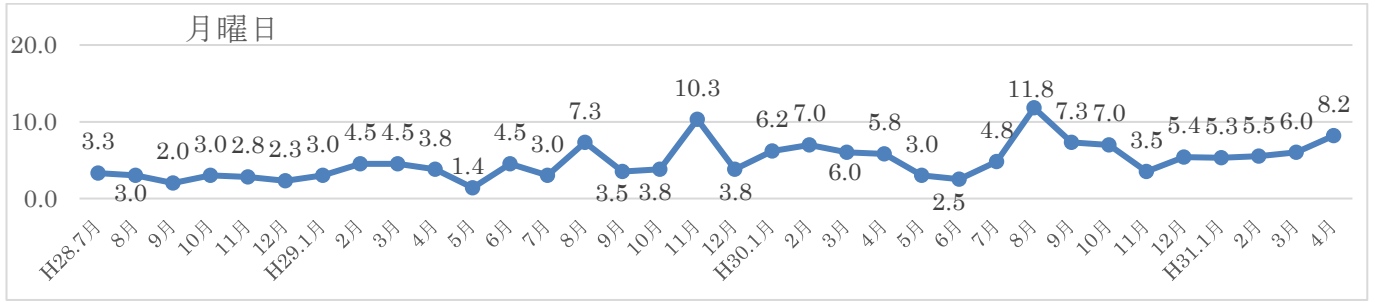


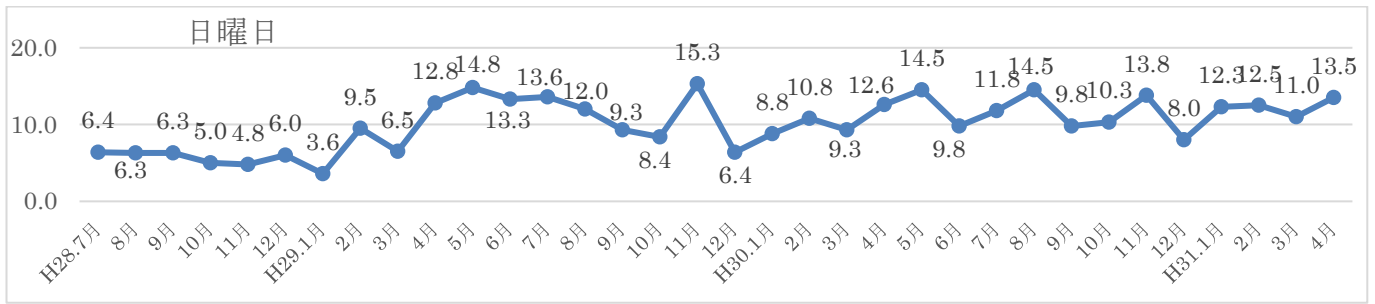


## 第2便

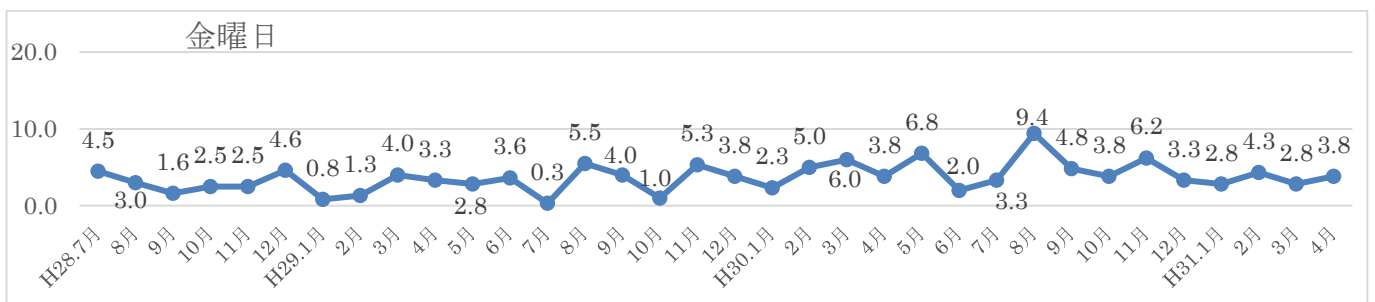
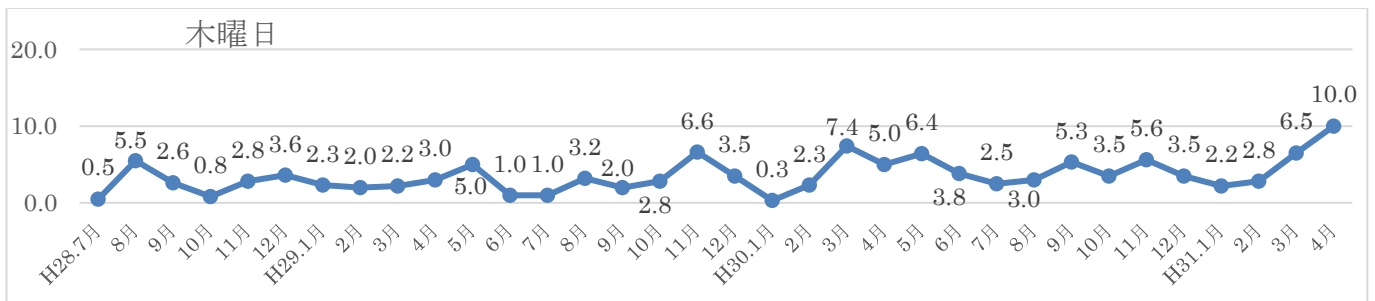
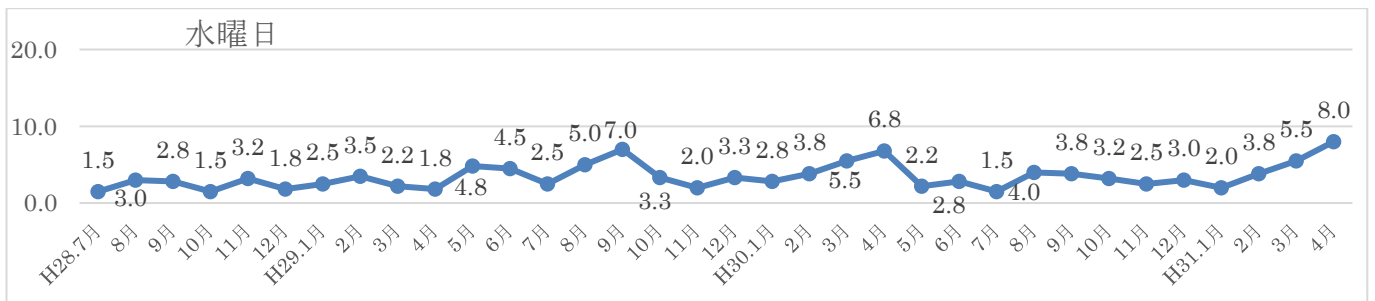
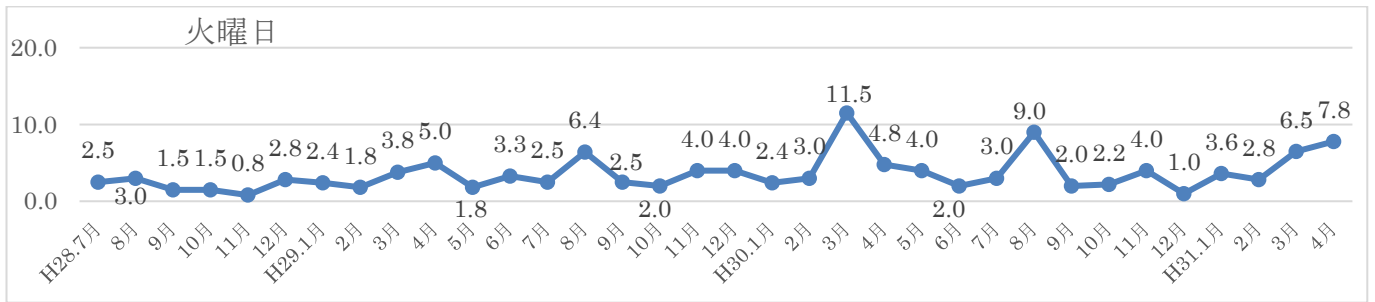
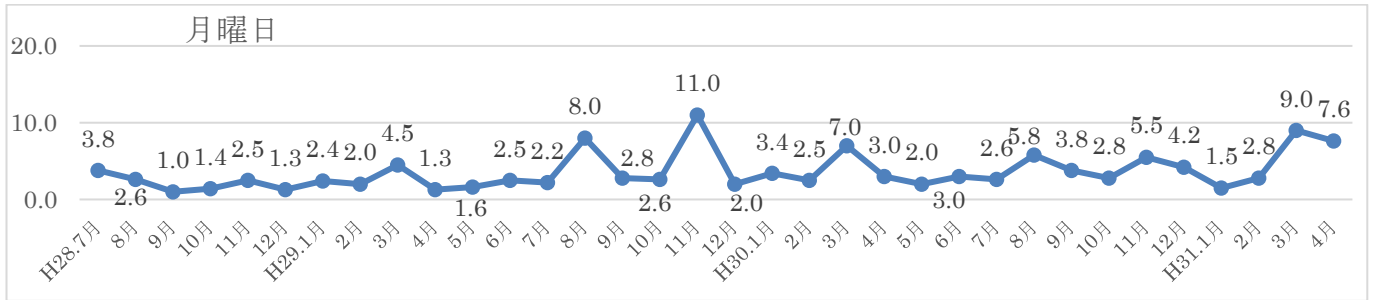


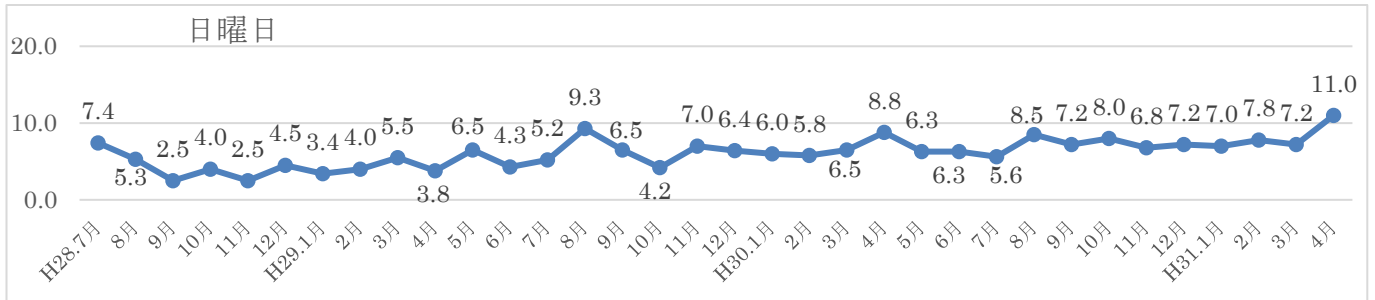
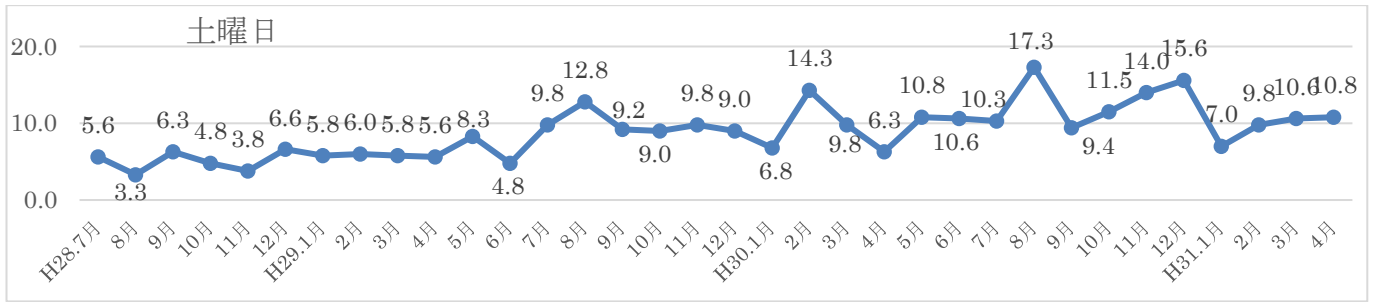
### 第3便



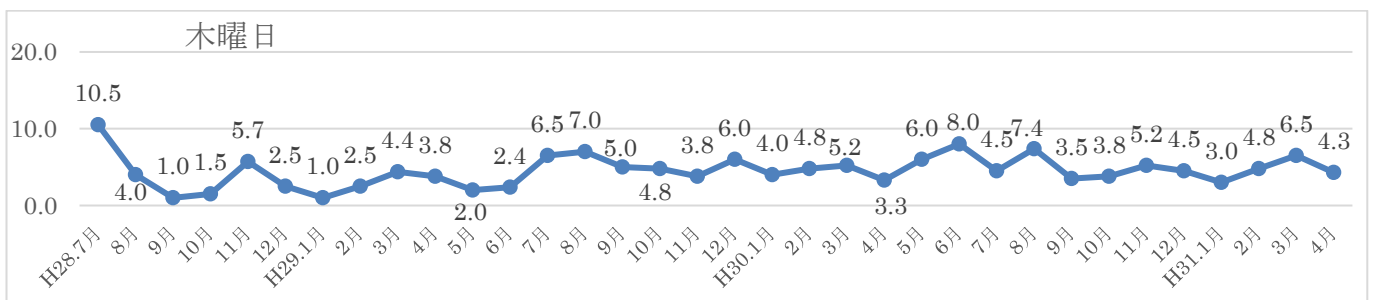
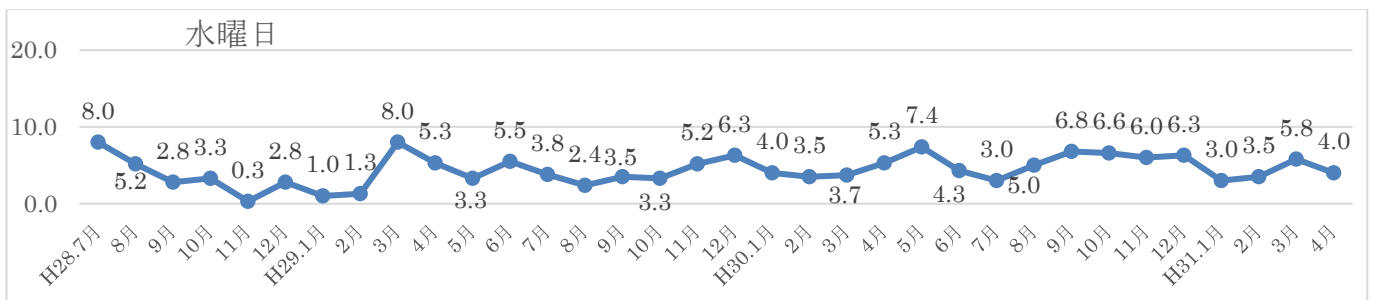
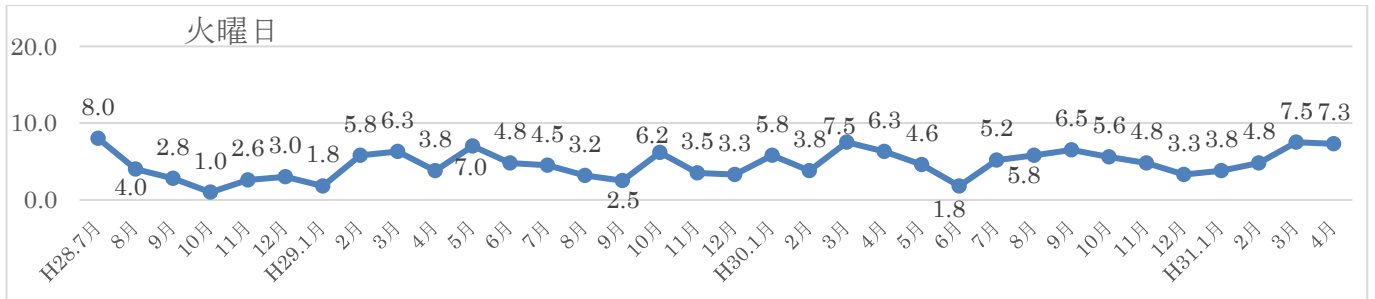
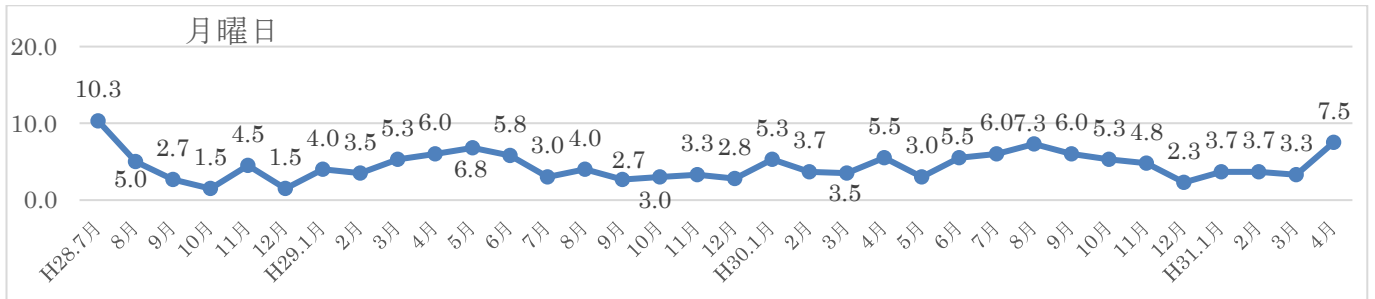


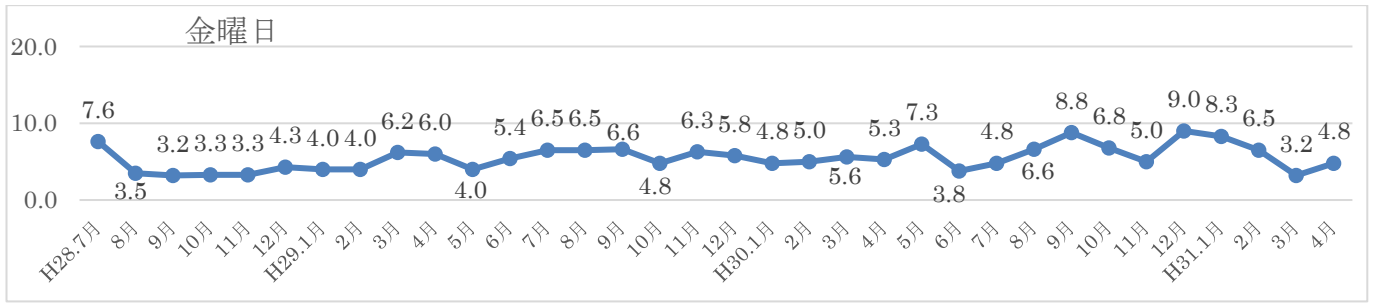
○曜日別平均乗車人数 (藤が丘・長久手→新城)  
第1便



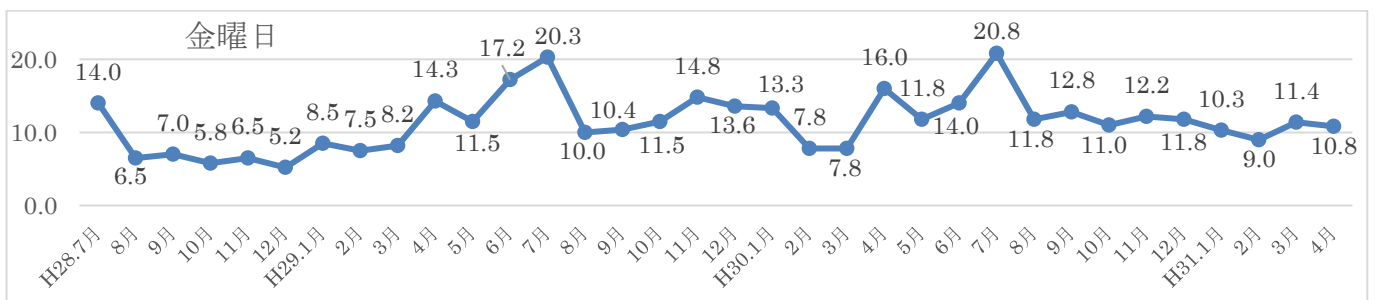
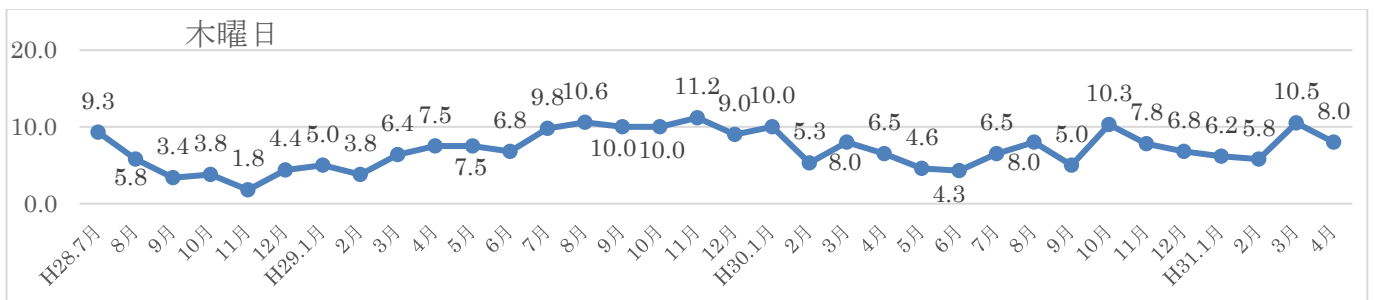
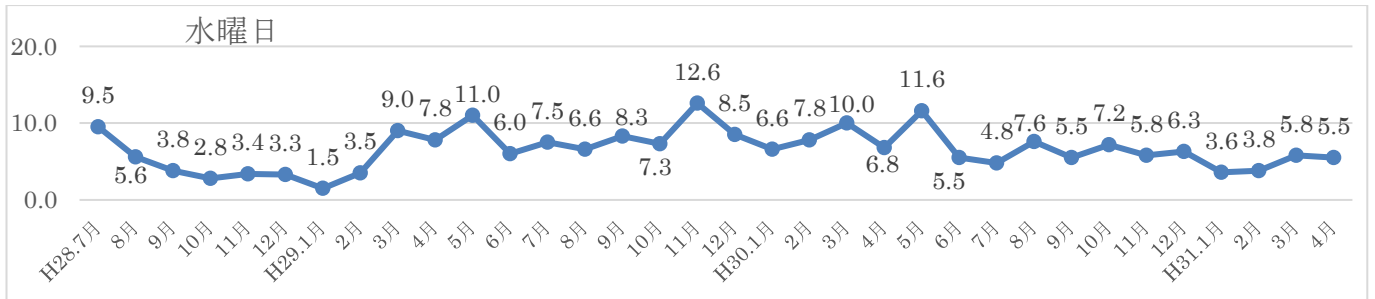
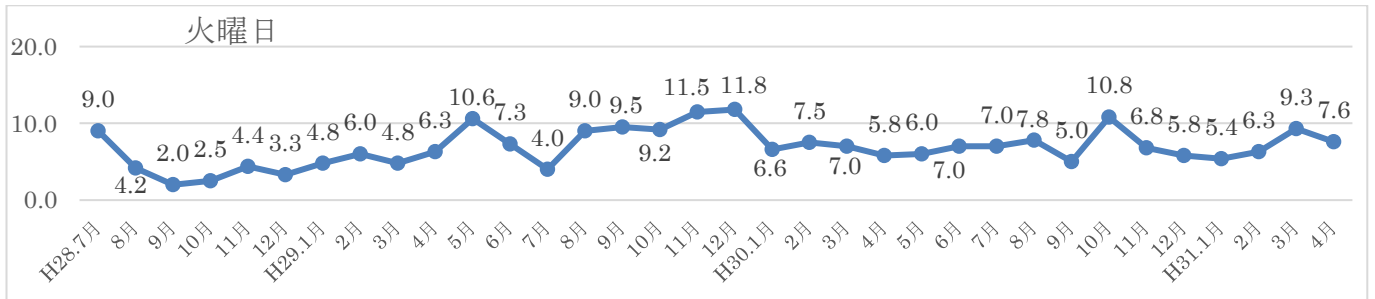
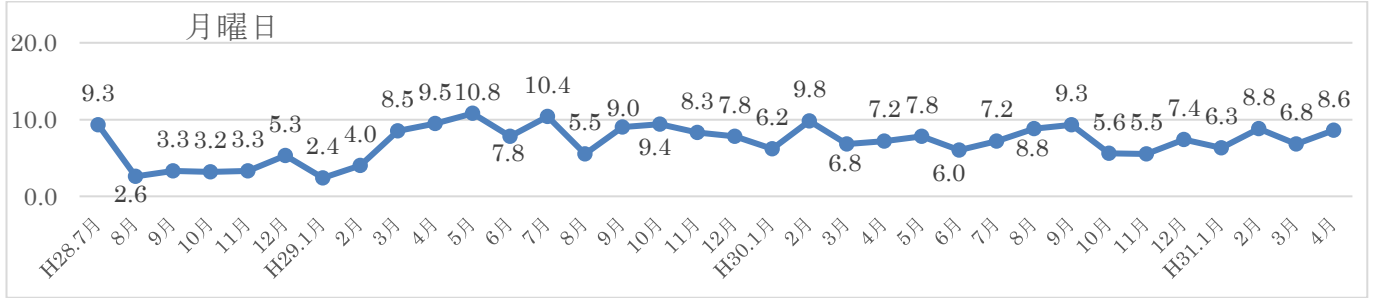


## 第2便



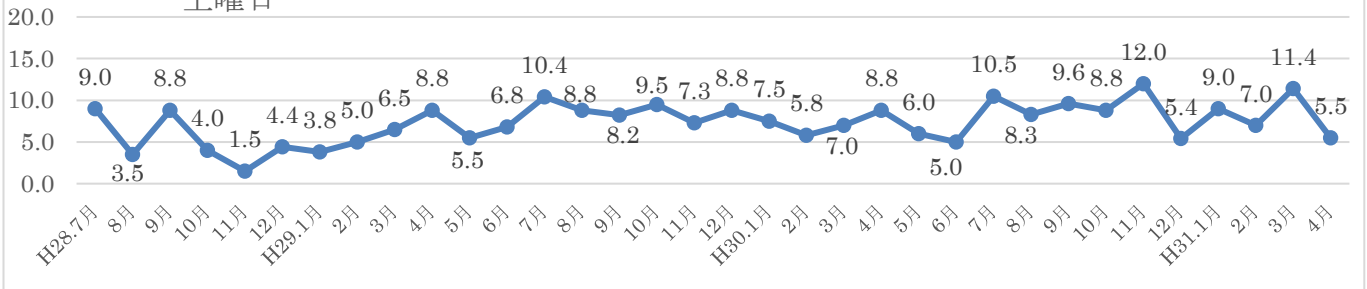


## 第3便

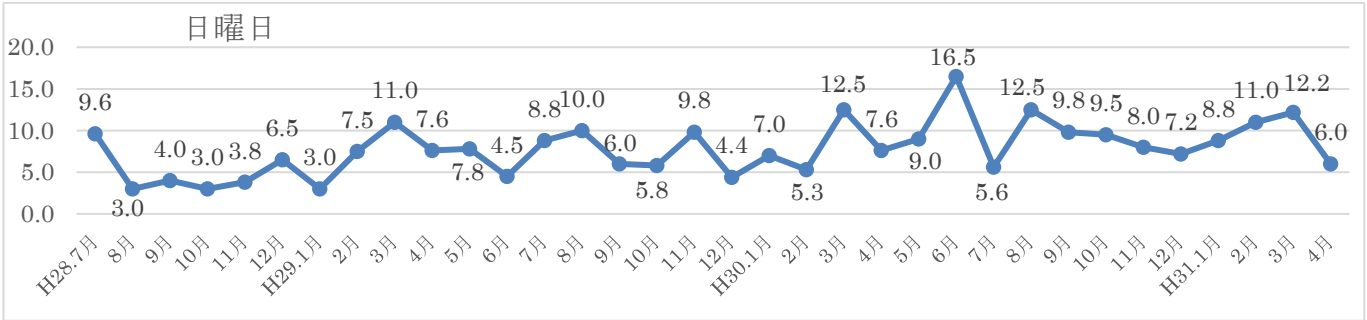




土曜日



日曜日



○停留所別乗車人数

	新城 → 長久手							合計
	乗車				降車			
	新城市民 病院西	亀姫通	新城 市役所	川路	もっくる 新城南	藤が丘	長久手 古戦場駅	
H28. 7		161	342	136		534	105	639
8		101	175	116		361	31	392
9		110	114	100		267	57	324
10		94	115	79		238	50	288
11		83	141	78		242	60	302
12		94	137	76		265	42	307
H29. 1		118	135	96		286	63	349
2		91	148	114		298	55	353
3		143	220	199		466	96	562
4		199	166	170		373	162	535
5		219	204	174		450	147	597
6		183	178	185		410	136	546
7	68	120	177	100	132	431	166	597
8	67	143	164	81	178	528	105	633
9	47	143	141	65	153	424	125	549
10	62	109	170	76	166	427	156	583
11	58	119	174	93	214	487	171	658
12	60	102	164	73	147	418	128	546
H30. 1	77	99	125	88	174	442	121	563
2	50	71	128	55	169	410	63	473
3	69	115	122	59	298	582	81	663
4	90	75	138	71	229	505	98	603
5	103	90	101	78	220	503	89	592
6	88	87	96	67	199	460	77	537
7	89	81	93	69	210	428	114	542
8	79	101	116	71	289	558	98	656
9	91	89	95	46	224	466	79	545
10	80	84	133	75	235	487	120	607
11	82	68	109	72	272	498	105	603
12	72	67	74	70	199	401	81	482
H31. 1	79	89	85	60	222	446	89	535
2	55	82	80	44	222	435	48	483
3	91	108	99	62	304	572	92	664
4	83	72	122	59	287	535	88	623
合計	1,466	3,530	4,560	2,936	4,152	13,526	3,118	16,644

※新城市民病院西、もっくる新城南は平成29年7月に開設。

	長久手 → 新城							合計
	乗車		降車					
	長久手 古戦場駅	藤が丘	もつくる 新城南	川路	新城 市役所	亀姫通	新城市民 病院西	
H28. 7	98	490		116	316	156		588
8	38	306		93	154	97		344
9	44	222		79	115	72		266
10	40	188		55	104	69		228
11	45	199		66	118	60		244
12	58	252		100	128	82		310
H29. 1	65	190		71	104	80		255
2	49	250		95	133	71		299
3	121	374		161	216	118		495
4	143	323		150	166	150		466
5	145	377		157	207	158		522
6	134	318		155	161	136		452
7	170	352	123	71	150	118	60	522
8	102	482	176	58	144	139	67	584
9	94	404	145	54	132	119	48	498
10	127	350	135	74	134	72	62	477
11	146	457	177	122	153	105	46	603
12	138	387	147	75	146	101	56	525
H30. 1	94	348	134	57	138	62	51	442
2	62	359	148	47	126	68	32	421
3	81	525	269	50	138	93	56	606
4	106	410	165	63	158	66	64	516
5	97	436	201	75	95	84	78	533
6	82	401	170	65	106	76	66	483
7	112	382	183	67	83	82	79	494
8	99	578	306	65	126	96	84	677
9	89	423	206	49	102	71	84	512
10	110	430	228	53	111	84	64	540
11	97	453	215	86	107	76	66	550
12	86	413	189	61	93	86	70	499
H31. 1	74	334	169	46	76	62	55	408
2	59	371	198	39	64	72	57	430
3	106	516	280	74	108	94	66	622
4	93	493	225	75	140	83	63	586
合計	3,005	11,784	3,684	2,575	4,304	2,981	1,245	14,789

※新城市民病院西、もつくる新城南は平成29年7月に開設。