

不可燃垃圾

- ◆请在每月一次的资源回收日里分别提出。
- ※如果是少量不可燃垃圾可以**同时携带资源**(请不要携带不可燃垃圾)。
- ◆资源回收的日期,场所请参照各区的「**収集カレンダー**」(收集日历)。
- ◆如果要处理大量不燃垃圾,请自行将您的物品带到超大垃圾接收地点。(收费)
- ◆如若是**企业活动(包括农业,商店,饮食餐店,公司等)**中产生的,即使种类相同也不作为处理对象。


掩埋物品

- ◆回收不能成为资源及不可燃物品。
- ◆大小的规格最长边30cm以下、细长形物品(直径5cm以下)100cm以下的物品可搬到资源回收站及资源回收中心。



有害物

- ◆请放入资源回收站的专用周转箱。
- ◆碎的荧光管,镜子也回收。



粗大垃圾

- ◆如在房子的修复及搬家等,需将大量垃圾一次性搬入的时候,事前需要申请。
- ◆如若是**企业活动(包括农业,商店,饮食餐店,公司等)**中产生的,即使种类相同也不作为处理对象。


自己搬入(收费)

在清洁中心注册后,必须丢弃大物件。

搬入日时(祝日休息)

※[●]每月第4日曜日受理

搬入场所	星期一	星期二	星期三	星期四	星期五	星期六	星期日	搬入时间	对象	费用
超大垃圾的接收地点	×	○	○	○	×	×	●	上午9点~下午3点30分	粗大不可燃	每车每100kg收费800円(50kg以下的场合为400円)



戸別収集

请向生活环境部门电话申请(只有日语解答)。电话(0536-23-7629)

市里不能处理的物品

以下的物品,市里不能处理。请委托专门的企业单位进行处理。
医疗系废弃物,煤气罐,瓦,金库,水泥,灭火器,轮胎,石膏板,农用器材(废塑料类,农作用具等),农药(包括容器),废液,废油,电脑,盖电池,钢琴,砖块,石磨,商业家电等

●如有处理方法不明的物品请与生活环境部门咨询联系



电脑的处理方法

请委托制造厂家回收。
请直接向各厂家查询。
各厂家的受理窗口,可在「电脑3R推进协会」确认。

没有再生处理标志的制品(平成15年10月以前购买的),需要交付再资源化费。

●包括电脑主机和显示器(台式电脑,笔记本电脑)



【电脑3R推进协会】
TEL 03-5282-7685
URL <https://www.pc3r.jp>



家庭出来的

企业活动(包括农业,商店,饮食餐店,公司等)的垃圾不可丢置在地区回收站或资源回收站内。

第1部分

资源与垃圾的分类,丢弃方法

●请使用本讲义以及补充讲义:“如何分开家庭垃圾和可回收物品第2部分”和“垃圾收集日历”。对于任何不知道如何分类生活垃圾的人,请联系新城市政厅环境部门(23-7629),访问市政当局官方网站,或访问垃圾分类应用程序“San-R”(“三个R”)。


可燃烧垃圾(可燃物)

- ◆请在收集当日的日出到早上**8点30分**为止放到集积场。
- ◆请将长的物品,大的物品切成可装到**指定袋(黄色)**里的大小(标准**30cm**)后丢弃。
- ※大小的规格最长边30cm以下、细长形物品(直径5cm以下)50cm以下的物品。
- ◆指定塑料袋请在市内各大超市,便利店,药局,日用品店内购买。
- ◆如在房子的修复及搬家等,需将大量垃圾一次性搬入的时候,事前需要申请。

厨房的垃圾(食物残渣)



塑料制容器,包装



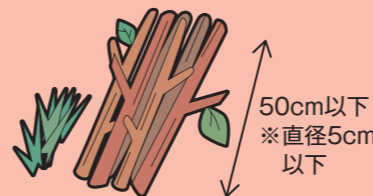
脏纸屑,生理用品



●将大物件切成小于30cm的尺寸。

●请在洗手间去除污垢等不洁物。

枯叶,木屑




衣类・布类



●请注意此类废物的长度和厚度。

●请将金属部品(纽扣,拉链等)除去后放入袋中。

违反的垃圾



违反规定的不予回收。
由于自己责任分类后再丢弃。

自己搬入(收费)

对于大量可燃垃圾,请自己带到垃圾处理中心。

搬入日时(祝日休息)

※[△]周六的搬入时间是,上午9点开始到中午为止

搬入场所	星期一	星期二	星期三	星期四	星期五	星期六	星期日	搬入时间	对象	费用
垃圾处理中心	○	○	○	○	○	△	×	上午9点~下午5点	可燃	每车每100kg收费800円(50kg以下的场合为400円)

寝具类・铺垫物・榻榻米 修剪枝・木材



- 每周只能处理12张榻榻米。
- 卸下所有金属零件,包括拉链。
- 树枝应切成180cm或更短。厚度可达5cm。

3R

- ①减少垃圾(Reduce)
- ②反复利用(Reuse)
- ③再生利用(Recycle)

请按①②③的步骤操作。

关于资源,垃圾的查询

新城市 生活环境部门

新城市日吉字樋田56番地(垃圾处理中心内)

TEL(0536)23-7629 或者 22-0521



向导图



垃圾处理中心
资源回收中心
超大垃圾的接收地点
(生活环境课)


资源

- ◆请在每月一次的资源回收日里分别提出。
- ※您也可以将资源垃圾带到资源回收中心。
- ◆资源回收的日期,场所请参照各区的「收集カレンダー」(收集日历)。
- ◆如若是企业活动(包括农业,商店,饮食餐店,公司等)中产生的,即使种类相同也不作为处理对象。

纸类 (分5类)

- ◆分成5类,请用「纸绳」等捆包后提出。
- ◆纸以外的物品(如信封的塑料窗口,纸箱上的金属等)请清除下来。
- ※捆扎时所使用的「纸绳」作为资源可进行再生处理。

- ①报纸·广告纸 ②杂志·杂纸 ③纸箱 ④牛奶盒 ⑤纸制容器



- 不需要分开报纸和广告。
- 杂志和信封类别中包括复印纸,信封,明信片。
- 里面为铝制加工面的物品属“可燃垃圾”。
- 以有此标志为对象。



金属类 (分4类)

- ◆罐子类请将容器里装的东西用完,里面弄干净以后再提出。
- ◆罐子和小型家电以外的金属物品必须归类为“其他的金属类”。
- ※关于小型家电产品,在本厅及凤来·作手各综合分所设立回收箱。

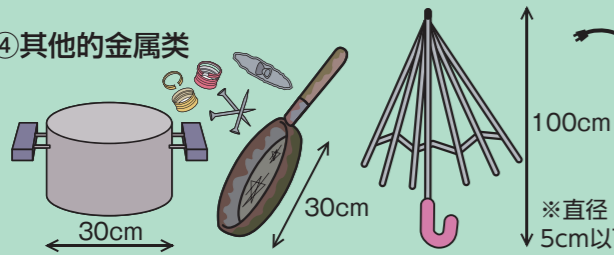
- ①铝罐 ②铁罐 ③小型家电(需要电池或电源的物品应归类为小型家电。)



- 没有必要分解粗大垃圾。
- 请不要剪切代码。
- 如果可能,请取出电池。
- 最长边不超过30cm。

罐类请不要挤压,原样提出。

④其他的金属类



- 尺寸标准
 - 最长边不超过30cm。
 - 细长物品(直径不超过5cm)不超过100cm。
- 请布的塑料的等金属类以外的除去。
- 微小的金属物体应放在金属盒中。

瓶类 (分7类)

- ◆回收用于饮食和化妆品的空瓶。
- ◆请将瓶盖除下,里面清理后提出。
- ※洗不干净的瓶子以及不用于饮食的玻璃瓶,耐热玻璃制品不能进行再生处理。请将此类物品归到“填埋物品”中。

①一升瓶(茶色和绿色)

- 酒·酱油等用的瓶子

②啤酒瓶

- 请不要将标签除去。
- 破碎的瓶子是垃圾填满。
- 如果您购买酒的商店正在收集瓶子,请尽可能将瓶子送回商店。



③透明瓶

- 茶色瓶

⑤绿色瓶

⑥黑色瓶

⑦其他颜色的瓶子

- 请注意乳白色的瓶与陶器制的物品容易交错。



这些归为“填埋物品”

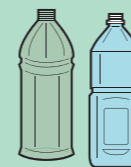


- 洗不干净的瓶子以及不用于饮食的玻璃瓶,耐热玻璃制品不能进行再生处理。请将此类物品归到“填埋物品”中。

塑料容器类 (两类)

- ◆请洗刷干净。
- ◆污物归为“可燃垃圾”。

①塑料瓶



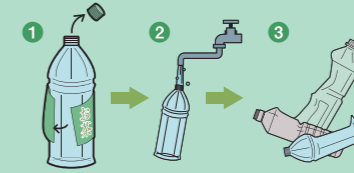
●塑料瓶的提出方法

- ①标签属“可燃垃圾” 瓶盖属“破碎物品”。
 - ② 涮洗里面。
 - ③ 压扁。
- 脏的塑料瓶不能再生。

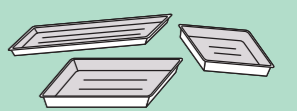


以付有次标志的为对象。

- 饮料,酒,酱油,无色色拉酱等的容器。蓝色,绿色的容器也回收。



②白色托盘



- 有颜色和花纹的不回收
- 泡沫塑料请投入「可燃垃圾」。
- 方便面和纳豆盒等容器不在对象内,按“可燃垃圾”处理。

布类

- ◆下雨的时候请不要扔。
- ◆最好洗干净。您可以处置附有按钮和拉链的物品。

衣类



布类



- 不用把纽扣,拉链除去。
- 包括棉,化学纤维(聚酯,人造丝,尼龙,合成皮革等)。
- 但是,有顽固的污垢,臭味儿和破东西因为不能再利用,所以请扔到「可燃垃圾」。
- 扔大量垃圾的时候,请自己搬到「资源回收中心」(免费)

硬质塑料

- ◆硬塑料制品为对象。请将金属部品取下。
- ◆最长边不超过30cm。
- ※请将塑料以外的,大部分是原料素材物品或非常脏的物品放置至“其他金属类”或“掩埋物品类”。



- 如仅有少量金属部件,则无须摘除,可直接进行处理
- 请将塑料以外的,大部分是原料素材物品或非常脏的物品放置至“其他金属类”或“掩埋物品类”。
- 例:金属部分较多的衣架和泥污多的花钵,箱型花盆等。
- 洗涤用品的容器等请先清洗。

自己搬入 事先将垃圾分类。

搬入日时(祝日休息)

※「△」周六的搬入时间是上午9点开始到中午为止

搬入场所	星期一	星期二	星期三	星期四	星期五	星期六	星期日	搬入时间	对象	费用
资源回收中心	○	○	○	○	○	△	×	上午9点~下午5点	资源	免费

食用油

- ◆收集植物油如菜籽油,橄榄油和芝麻油。
- ◆请将它们装在塑料瓶中,放入收集箱。如果没有打开,请照原样放入。



●如何处置食用油

- ①油以外的东西请除去。
- ②使用漏斗,将油放入塑料瓶中,然后在其上盖上盖子。

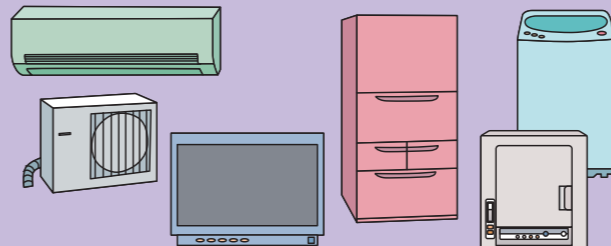
收集箱安装商店

- A-COOP 新城店 Valor 新城店
- A-COOP 作手店 PIAGO 新城店
- Cocokarafine 长篠店

家电再生法的对象制品处理

以下的制品,根据家电再生法制造厂商有义务对产品进行再生处理。处理的场合,需要再生处理费。

- 空调/室外机 电视机 冰箱/冰柜 洗衣机/烘干机



◆处理方法(请任选一种方法处理)

- ①请到电器店申请处理。
买新家电的时候,必须向电器店提出处理申请。
- ②请向环生活环境课申请处理(每个家庭分别收集或是自己搬入)。「家电资源再生券」和「粗大垃圾处理券」必要。

- 家电资源再生券
在邮局支付费用后,就可领取家电资源再生券。

- 粗大垃圾处理券
粗大垃圾处理券(收集搬运费用),2000円分额(冰箱和冷冻库3000円)请在贩卖指定场所购买。



家电资源再生券